









สรุปข้อมูลการผลิตไม้ผลภาคตะวันออก ปี 2550 - 2554

สำนักงานส่งเสริมและพัฒนาการเกษตรเขตที่ 3 จังหวัดระยอง

ชนิด/จังหวัด	เนื้อที่ยืนต้น(ไร่)					เนื้อที่ให้ผล(ไร่)					
	ปี 50	ปี 51	ปี 52	ปี 53	ปี 54	ปี 50	ปี 51	ปี 52	ปี 53	ปี 54	
 ทุเรียน	จันทบุรี	219,959	201,828	183,551	184,412	186,229	203,649	191,673	172,376	171,088	169,243
	ตราด	31,646	30,763	29,869	26,491	27,758	28,745	28,987	27,709	24,242	23,106
	ระยอง	90,429	82,831	79,459	75,341	74,796	81,649	75,012	73,297	67,239	67,194
	รวม	342,034	315,422	292,879	286,244	288,783	314,043	295,672	273,382	262,569	259,543
 มังคุด	จันทบุรี	123,098	134,337	136,957	139,085	139,427	103,091	109,324	109,751	114,393	115,080
	ตราด	29,754	30,457	30,966	32,138	32,227	22,895	24,385	24,607	26,297	26,451
	ระยอง	25,218	26,543	28,622	28,757	28,367	18,910	20,226	20,448	20,826	20,636
	รวม	178,070	191,337	196,545	199,980	200,021	144,896	153,935	154,806	161,516	162,167
 เงาะ	จันทบุรี	144,261	132,832	117,341	108,046	103,413	142,989	131,222	114,720	104,377	100,049
	ตราด	66,879	66,488	64,764	60,605	58,581	63,670	63,636	61,570	57,862	55,893
	ระยอง	12,390	13,673	12,650	12,241	11,582	12,264	12,738	11,772	11,654	11,145
	รวม	223,530	212,993	194,755	180,892	173,576	218,923	207,596	188,062	173,893	167,087
 ลองกอง	จันทบุรี	78,814	94,331	97,566	98,191	97,705	52,719	68,320	73,205	76,363	81,331
	ตราด	15,762	14,905	16,222	17,153	17,165	12,194	10,911	11,821	12,655	13,377
	ระยอง	8,352	7,514	7,640	7,598	7,292	5,600	4,804	5,410	6,065	6,175
	รวม	102,838	116,750	121,428	122,942	122,162	70,513	84,035	90,436	95,083	100,883

สรุปข้อมูลการผลิตไม้ผลภาคตะวันออก ปี 2550 - 2554

สำนักส่งเสริมและพัฒนาการเกษตรเขตที่ 3 จังหวัดระยอง

ชนิด/จังหวัด	ปริมาณผลผลิต(ตัน)					ผลผลิตเฉลี่ย (กก./ไร่)			
	ปี 50	ปี 51	ปี 52	ปี 53	ปี 54	ปี 52	ปี 53	ปี 54	
 ทุเรียน	จันทบุรี	243,157	243,808	218,228	210,890	231,863	1,260	1,284	1,370
	ตราด	38,490	37,306	32,752	28,703	29,252	1,182	1,184	1,266
	ระยอง	100,020	94,290	93,527	83,780	90,174	1,276	1,246	1,342
	รวม	381,667	375,404	344,507	323,373	351,289	1,256	1,265	1,353
 มังคุด	จันทบุรี	78,968	77,729	76,826	89,455	77,679	699	782	675
	ตราด	19,072	20,557	20,867	22,721	20,896	848	864	790
	ระยอง	13,502	12,318	12,923	13,474	12,547	632	647	608
	รวม	111,541	110,604	110,616	125,650	111,122	714	778	685
 เงาะ	จันทบุรี	193,464	178,987	149,136	126,852	143,870	1,293	1,321	1,438
	ตราด	83,471	86,927	61,755	77,651	79,089	1,003	1,342	1,415
	ระยอง	14,705	14,763	14,327	15,313	14,633	1,217	1,314	1,313
	รวม	291,640	280,677	225,218	219,816	237,592	1,193	1,328	1,422
 ลองกอง	จันทบุรี	38,538	52,470	50,658	52,232	53,922	692	684	663
	ตราด	7,853	6,623	7,684	8,011	8,347	650	633	624
	ระยอง	3,562	2,858	2,700	3,633	3,785	499	599	613
	รวม	49,953	61,951	61,042	63,876	66,054	675	672	655

