



การจัดทำผังแปลงเกษตรกรรมดิจิทัล ประจำปีงบประมาณ 2562

โดย

ศูนย์เทคโนโลยีสารสนเทศและการสื่อสาร

@ตุลาคม 2561

เป้าการวาดแปลงประจำปี 2562

เป้าหมายการวาดแปลง ปีงบประมาณ 2562																
รหัสจังหวัด	ชื่อจังหวัด	รหัสเขต	เป้าวาดแปลงทั้งหมด	จำนวนอำเภอที่วาดแปลง	จำนวนแปลงที่ต่องวาดแบบสะสม											
					ต.ค.	พ.ย.	ธ.ค.	ม.ค.	ก.พ.	มี.ค.	เม.ย.	พ.ค.	มิ.ย.	ก.ค.	ส.ค.	ก.ย.
	สสท. ที่ 1		13,600													
10	กรุงเทพมหานคร	1	700	19	105	210	315	420	525	630	700					
12	จ.นนทบุรี	1	200	6	100	200										
13	จ.ปทุมธานี	1	1,800	7	270	540	810	1,080	1,350	1,620	1,800					
14	จ.พระนครศรีอยุธยา	1	700	16	105	210	315	420	525	630	700					
15	จ.อ่างทอง	1	300	7	100	200	300									
16	จ.ลพบุรี	1	6,700	11	1,005	2,010	3,015	4,020	5,025	6,030	6,700					
17	จ.สิงห์บุรี	1	400	6	100	200	300	400								
18	จ.ชัยนาท	1	1,500	8	225	450	675	900	1,125	1,350	1,500					
19	จ.สระบุรี	1	1,300	13	195	390	585	780	975	1,170	1,300					
	สสท. ที่ 2		62,000													
70	จ.ราชบุรี	2	12,000	10	1,800	3,600	5,400	7,200	9,000	10,800	12,000					
71	จ.กาญจนบุรี	2	17,500	13	2,625	5,250	7,875	10,500	13,125	15,750	17,500					
72	จ.สุพรรณบุรี	2	3,500	10	525	1,050	1,575	2,100	2,625	3,150	3,500					
73	จ.นครปฐม	2	11,000	7	1,650	3,300	4,950	6,600	8,250	9,900	11,000					
74	จ.สมุทรสาคร	2	4,600	3	690	1,380	2,070	2,760	3,450	4,140	4,600					
75	จ.สมุทรสงคราม	2	3,200	3	480	960	1,440	1,920	2,400	2,880	3,200					
76	จ.เพชรบุรี	2	2,200	8	330	660	990	1,320	1,650	1,980	2,200					
77	จ.ประจวบคีรีขันธ์	2	8,000	8	1,200	2,400	3,600	4,800	6,000	7,200	8,000					
	สสท. ที่ 3		51,200													
11	จ.สมุทรปราการ	3	4,500	6	675	1,350	2,025	2,700	3,375	4,050	4,500					
20	จ.ชลบุรี	3	7,500	11	1,125	2,250	3,375	4,500	5,625	6,750	7,500					
21	จ.ระยอง	3	3,100	8	465	930	1,395	1,860	2,325	2,790	3,100					
22	จ.ฉะเชิงเทรา	3	16,000	10	2,400	4,800	7,200	9,600	12,000	14,400	16,000					
23	จ.ตราด	3	2,300	7	345	690	1,035	1,380	1,725	2,070	2,300					
24	จ.ฉะเชิงเทรา	3	4,000	11	600	1,200	1,800	2,400	3,000	3,600	4,000					
25	จ.ปราจีนบุรี	3	4,600	7	690	1,380	2,070	2,760	3,450	4,140	4,600					
26	จ.นครนายก	3	2,700	4	405	810	1,215	1,620	2,025	2,430	2,700					
27	จ.สระแก้ว	3	6,500	9	975	1,950	2,925	3,900	4,875	5,850	6,500					

เป้าการวาดแปลงประจำปี 2562

เป้าหมายการวาดแปลง ปีงบประมาณ 2562

รหัสจังหวัด	ชื่อจังหวัด	รหัสเขต	เป้าวาดแปลงทั้งหมด	จำนวนอำเภอที่วาดแปลง	จำนวนแปลงที่ต้องวาดแบบสะสม												
					ต.ค.	พ.ย.	ธ.ค.	ม.ค.	ก.พ.	มี.ค.	เม.ย.	พ.ค.	มิ.ย.	ก.ค.	ส.ค.	ก.ย.	
	สสภ. ที่ 4		140,700														
38	จ.บึงกาฬ	4	10,500	8	1,575	3,150	4,725	6,300	7,875	9,450	10,500						
39	จ.หนองบัวลำภู	4	4,400	6	660	1,320	1,980	2,640	3,300	3,960	4,400						
40	จ.ขอนแก่น	4	13,500	26	2,025	4,050	6,075	8,100	10,125	12,150	13,500						
41	จ.อุดรธานี	4	20,000	20	3,000	6,000	9,000	12,000	15,000	18,000	20,000						
42	จ.เลย	4	22,000	14	3,300	6,600	9,900	13,200	16,500	19,800	22,000						
43	จ.หนองคาย	4	5,800	11	870	1,740	2,610	3,480	4,350	5,220	5,800						
44	จ.มหาสารคาม	4	7,000	13	1,050	2,100	3,150	4,200	5,250	6,300	7,000						
45	จ.ร้อยเอ็ด	4	12,000	20	1,800	3,600	5,400	7,200	9,000	10,800	12,000						
46	จ.กาฬสินธุ์	4	12,000	18	1,800	3,600	5,400	7,200	9,000	10,800	12,000						
47	จ.สกลนคร	4	14,000	18	2,100	4,200	6,300	8,400	10,500	12,600	14,000						
48	จ.นครพนม	4	12,000	12	1,800	3,600	5,400	7,200	9,000	10,800	12,000						
49	จ.มุกดาหาร	4	7,500	7	1,125	2,250	3,375	4,500	5,625	6,750	7,500						
	สสภ. ที่ 5		156,100														
90	จ.สงขลา	5	16,500	16	2,475	4,950	7,425	9,900	12,375	14,850	16,500						
91	จ.สตูล	5	21,000	7	3,150	6,300	9,450	12,600	15,750	18,900	21,000						
92	จ.ตรัง	5	17,500	10	2,625	5,250	7,875	10,500	13,125	15,750	17,500						
93	จ.พัทลุง	5	18,000	11	2,700	5,400	8,100	10,800	13,500	16,200	18,000						
94	จ.ปัตตานี	5	38,800	12	5,820	11,640	17,460	23,280	29,100	34,920	38,800						
95	จ.ยะลา	5	18,800	8	2,820	5,640	8,460	11,280	14,100	16,920	18,800						
96	จ.นราธิวาส	5	25,500	13	3,825	7,650	11,475	15,300	19,125	22,950	25,500						
	สสภ. ที่ 6		210,500														
50	จ.เชียงใหม่	6	63,000	25	9,450	18,900	28,350	37,800	47,250	56,700	63,000						
51	จ.ลำพูน	6	15,000	8	2,250	4,500	6,750	9,000	11,250	13,500	15,000						
52	จ.ลำปาง	6	22,000	13	3,300	6,600	9,900	13,200	16,500	19,800	22,000						
54	จ.แพร่	6	14,000	8	2,100	4,200	6,300	8,400	10,500	12,600	14,000						
55	จ.น่าน	6	40,000	15	6,000	12,000	18,000	24,000	30,000	36,000	40,000						
56	จ.พะเยา	6	8,500	9	1,275	2,550	3,825	5,100	6,375	7,650	8,500						
57	จ.เชียงราย	6	30,000	18	4,500	9,000	13,500	18,000	22,500	27,000	30,000						
58	จ.แม่ฮ่องสอน	6	18,000	7	2,700	5,400	8,100	10,800	13,500	16,200	18,000						

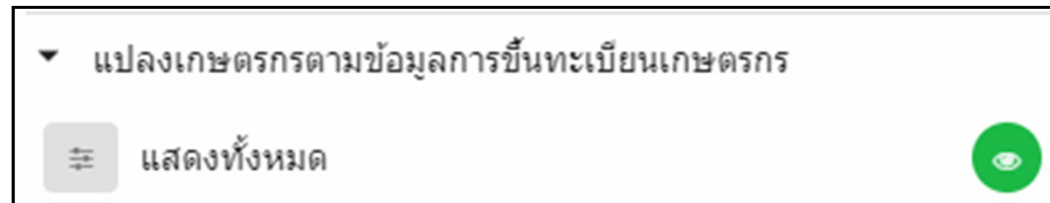
เป้าการวาดแปลงประจำปี 2562

เป้าหมายการวาดแปลง ปีงบประมาณ 2562																
รหัสจังหวัด	ชื่อจังหวัด	รหัสเขต	เป้าวาดแปลงทั้งหมด	จำนวนอำเภอที่วาดแปลง	จำนวนแปลงที่ต้องวาดแบบสะสม											
					ต.ค.	พ.ย.	ธ.ค.	ม.ค.	ก.พ.	มี.ค.	เม.ย.	พ.ค.	มิ.ย.	ก.ค.	ส.ค.	ก.ย.
	สสภ. ที่ 7		133,200													
30	จ.นครราชสีมา	7	26,500	32	3,975	7,950	11,925	15,900	19,875	23,850	26,500					
31	จ.บุรีรัมย์	7	15,000	23	2,250	4,500	6,750	9,000	11,250	13,500	15,000					
32	จ.สุรินทร์	7	13,500	17	2,025	4,050	6,075	8,100	10,125	12,150	13,500					
33	จ.ศรีสะเกษ	7	14,800	22	2,220	4,440	6,660	8,880	11,100	13,320	14,800					
34	จ.อุบลราชธานี	7	38,800	25	5,820	11,640	17,460	23,280	29,100	34,920	38,800					
35	จ.ยโสธร	7	5,600	9	840	1,680	2,520	3,360	4,200	5,040	5,600					
36	จ.ชัยภูมิ	7	14,000	16	2,100	4,200	6,300	8,400	10,500	12,600	14,000					
37	จ.อำนาจเจริญ	7	5,000	7	750	1,500	2,250	3,000	3,750	4,500	5,000					
	สสภ. ที่ 8		133,200													
80	จ.นครศรีธรรมราช	8	36,000	23	5,400	10,800	16,200	21,600	27,000	32,400	36,000					
81	จ.กระบี่	8	10,000	8	1,500	3,000	4,500	6,000	7,500	9,000	10,000					
82	จ.พังงา	8	6,200	8	930	1,860	2,790	3,720	4,650	5,580	6,200					
83	จ.ภูเก็ต	8	500	3	100	200	300	400	500							
84	จ.สุราษฎร์ธานี	8	25,000	19	3,750	7,500	11,250	15,000	18,750	22,500	25,000					
85	จ.ระนอง	8	14,500	5	2,175	4,350	6,525	8,700	10,875	13,050	14,500					
86	จ.ชุมพร	8	41,000	8	6,150	12,300	18,450	24,600	30,750	36,900	41,000					
	สสภ. ที่ 9		99,500													
53	จ.อุดรดิตถ์	9	14,000	9	2,100	4,200	6,300	8,400	10,500	12,600	14,000					
60	จ.นครสวรรค์	9	14,000	15	2,100	4,200	6,300	8,400	10,500	12,600	14,000					
61	จ.อุทัยธานี	9	6,300	8	945	1,890	2,835	3,780	4,725	5,670	6,300					
62	จ.กำแพงเพชร	9	13,000	11	1,950	3,900	5,850	7,800	9,750	11,700	13,000					
63	จ.ตาก	9	12,000	9	1,800	3,600	5,400	7,200	9,000	10,800	12,000					
64	จ.สุโขทัย	9	13,000	9	1,950	3,900	5,850	7,800	9,750	11,700	13,000					
65	จ.พิษณุโลก	9	14,000	9	2,100	4,200	6,300	8,400	10,500	12,600	14,000					
66	จ.พิจิตร	9	3,200	12	480	960	1,440	1,920	2,400	2,880	3,200					
67	จ.เพชรบูรณ์	9	10,000	11	1,500	3,000	4,500	6,000	7,500	9,000	10,000					

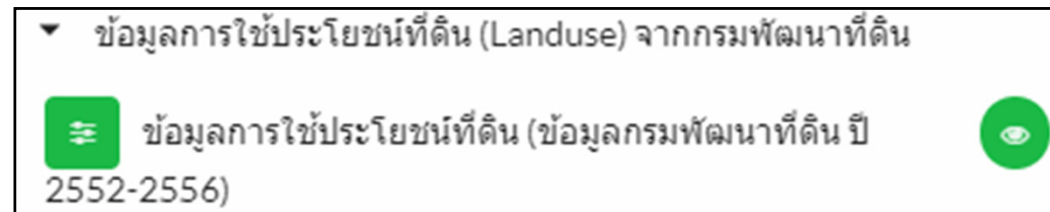
วิธีการหาแปลงที่ต้องवाद

1. ดูเป้าหมายรวม
2. ดูเป้าหมายรายอำเภอ ตำบล
3. ไปที่ ssmap เปิดชั้นข้อมูล


3.1 แปลงเกษตรรวม



3.2 ข้อมูลการใช้ประโยชน์ที่ดิน จากกรมพัฒนาที่ดิน




4. หาพื้นที่ว่างที่เป็นแปลงเกษตร และตรวจสอบข้อมูล โดยเปิด streetview



รายละเอียดเพิ่มเติมที่ หน้าเว็บ geofarmer

<http://ssmap.doae.go.th/geofarmer>

ระบบนำเข้าแปลงเกษตรกร



เข้าสู่ระบบ

[Download เบื้องต้นปี 2562 ราย
ตำบล \(EXCEL\)](#)

[Download คู่มือवादแปลง 3 ระบบ](#)

[วิธีการรายงานการवादแปลง](#)

[Download Shapefile ดั้งเดิม](#)

[http://ssmap.doae.go.th:8080/geoserver/WMS2P/wms?
service](http://ssmap.doae.go.th:8080/geoserver/WMS2P/wms?service)

ผลการवादแปลง

ผลการवादแปลง รายจังหวัด ประจำปี 2562							
ลำดับ	จังหวัด	เป่าการवादแปลง	ผลการดำเนินงาน				
		เป่ารวม	จำนวนเป่าแปลง	คิดเป็นร้อยละ	จำนวนเป่าแปลงที่ศสท. ทำ	จำนวนเป่าแปลงรวมทั้งหมด	เหลือเป่าแปลงที่ต้องवाद
		2562	31-ต.ค.				
	รวม	1,000,000	43,900	4.39	-00	43,900	956,100
18	สมุทรปราการ	4,500	-00	-00.00	-00	-00	4,500
19	ชลบุรี	7,500	-00	-00.00	-00	-00	7,500
20	ระยอง	3,100	3	0.10	-00	3	3,097
21	จันทบุรี	16,000	257	1.61	-00	257	15,743
22	ตราด	2,300	17	0.74	-00	17	2,283
23	ฉะเชิงเทรา	4,000	783	19.58	-00	783	3,217
24	ปราจีนบุรี	4,600	646	14.04	-00	646	3,954
25	นครนายก	2,700	-00	-00.00	-00	-00	2,700
26	สระแก้ว	6,500	333	5.12	-00	333	6,167

ผลการวาดแปลง

