




รายงานความก้าวหน้าการขึ้นทะเบียนเกษตรกรผู้ปลูกข้าว ปี 2554/55 รอบที่ 2

ตัดยอดข้อมูล ณ วันที่ 19 กุมภาพันธ์ พ.ศ. 2555

ลำดับที่	ระดับภาค	จำนวนเกษตรกรที่ขึ้นทะเบียน ปี 2553/54 *	ผลการบันทึก			ผ่านประชาคม			ผลการออกไปรับรอง		
			ครัวเรือน	ไร่	ร้อยละ(เปรียบเทียบกับจำนวนเกษตรกรปี 53/54)	ครัวเรือน	ไร่	ร้อยละ (เปรียบเทียบกับผลการบันทึก)	ครัวเรือน	ไร่	ร้อยละ (เปรียบเทียบกับการผ่านประชาคม)
1	ภาคกลาง	126,859	42,775	1,113,377.50	33.72	1,862	38,866.75	4.35	983	17,118.25	52.79
2	ภาคตะวันตก	101,162	21,345	472,198.50	21.10	3,216	69,178.75	15.07	1,521	26,796.00	47.29
3	ภาคตะวันออก	36,877	12,276	370,798.25	33.29	2,012	53,103.00	16.39	1,082	28,426.25	53.78
4	ภาคตะวันออกเฉียงเหนือ	302,785	44,680	505,105.00	14.76	103	807.00	0.23	0	0.00	0.00
5	ภาคใต้	38,011	0	0.00	0.00	0	0.00	0.00	0	0.00	0.00
6	ภาคเหนือ	323,343	143,529	3,710,373.00	44.39	21,067	540,089.00	14.68	14,611	371,951.50	69.35
รวม 6 ภาค		929,037	264,605	6,171,852.25	28.48	28,260	702,044.50	10.68	18,197	444,292.00	64.39

ลำดับที่	ระดับจังหวัด	จำนวนเกษตรกรที่ขึ้นทะเบียน ปี 2553/54	ผลการบันทึก			ผ่านประชาคม			ผลการออกไปรับรอง		
			ครัวเรือน	ไร่	ร้อยละ(เปรียบเทียบกับจำนวนเกษตรกรปี 53/54)	ครัวเรือน	ไร่	ร้อยละ (เปรียบเทียบกับผลการบันทึก)	ครัวเรือน	ไร่	ร้อยละ (เปรียบเทียบกับการผ่านประชาคม)
1	จังหวัดฉะเชิงเทรา	17,600	3,794	105,834	21.56	937	25,621.75	24.70	523	13,146.00	55.82
2	จังหวัดนครนายก	8,151	5,013	166,951	61.50	475	11,412.50	9.48	0	0.00	0.00
3	จังหวัดปราจีนบุรี	4,560	1,606	49,814	35.22	226	6,568.00	14.07	226	6,568.00	100.00
4	จังหวัดสระแก้ว	2,349	55	752	2.34	0	0.00	0.00	0	0.00	0.00
5	จังหวัดชลบุรี	2,276	889	25,333	39.06	356	9,189.75	40.04	315	8,401.25	88.48
6	จังหวัดสมุทรปราการ	1,303	832	20,790	63.85	7	190.00	0.84	7	190.00	100.00
7	จังหวัดระยอง	476	18	135	3.78	0	0.00	0.00	0	0.00	0.00
8	จังหวัดจันทบุรี	38	0	0	0.00	0	0.00	0.00	0	0.00	0.00
9	จังหวัดตราด	17	69	1,190	405.88	11	121.00	15.94	11	121.00	100.00
รวม 9 จังหวัด		36,770	12,276	370,798.25	33.39	2,012	53,103.00	16.39	1,082	28,426.25	53.78

แถบสี  = ผลการดำเนินงานน้อยกว่า 50%  
 = ผลการดำเนินงาน 80% - 99.99%

 = ผลการดำเนินงานอยู่ระหว่าง 50%-79.99%  
 = ผลการดำเนินงาน 100%ขึ้นไป