





### 1. สถานการณ์การผลิต

ชนิดผลไม้	ประมาณการ ผลผลิต (ตัน) *	ผลผลิตในฤดูปกติที่เก็บเกี่ยวแล้ว(ตัน)				ผลผลิตในฤดูปกติที่ยัง ไม่ได้เก็บเกี่ยว(ตัน)	
		ยอดยกมา	วันนี้	สะสม	ร้อยละ	จำนวน	ร้อยละ
ทุเรียน	323,373.00	239,942.00	7,778.00	247,720.00	76.61	75,653.00	23.39
เงาะ	219,816.00	127,631.01	7,883.00	135,514.01	61.65	84,301.99	38.35
มังคุด	125,650.00	98,299.55	2,210.00	100,509.55	79.99	25,140.45	20.01
ลองกอง	63,876.00	9,388.89	1,027.00	10,415.89	16.31	53,460.11	83.69
รวม	732,715.00	475,261.45	18,898.00	494,159.45	67.44	238,555.55	32.56

จังหวัด	ประมาณการ ผลผลิต (ตัน) *	ผลผลิตในฤดูปกติที่เก็บเกี่ยวแล้ว(ตัน)				ผลผลิตในฤดูปกติที่ยัง ไม่ได้เก็บเกี่ยว(ตัน)	
		ยอดยกมา	วันนี้	สะสม	ร้อยละ	จำนวน	ร้อยละ
จันทบุรี	479,429.00	308,575.90	11,000.00	319,575.90	66.66	159,853.10	33.34
ตราด	137,086.00	94,453.00	4,198.00	98,651.00	71.96	38,435.00	28.04
ระยอง	116,200.00	72,232.55	3,700.00	75,932.55	65.35	40,267.45	34.65
รวม	732,715.00	475,261.45	18,898.00	494,159.45	67.44	238,555.55	32.56

### 2. สถานการณ์ราคาผลไม้ (ราคาเฉลี่ย 3 จังหวัด)

 ทุเรียน	หมอนทองส่งออก	หมอนทองคละ	ชะนีคละ			[ ต้นทุนการผลิต = 11.99 บาท/กก.]
	27.35	23.65	9.67			
 เงาะ	เงาะตะกร้า	เงาะเท		[ ต้นทุนการผลิต = 6.82 บาท/กก.]		
	8.19	6.24				
 มังคุด	ส่งออกเกรด A	ส่งออกเกรด B	ส่งออกเกรด C	คละ	ตกไซค์	[ ต้นทุนการผลิต 9.87 บาท/กก.]
	27.73	20.76	15.47	13.28	-	
 ลองกอง	ข้อเกรด A	ข้อเกรด B	ข้อเกรด C	ตกเกรด		[ ต้นทุนการผลิต = 12.31 บาท/กก.]
	31.11	24.53	16.33	13.84		

### 3.สรุปสถานการณ์

#### 1. สภาพแวดล้อม (ดิน ฟ้า อากาศ)

มีฝนตก และอากาศร้อนจัด ทำให้เกษตรกรเร่งเก็บเกี่ยวเงาะ เนื่องจากเงาะสุกเร็วขึ้น

#### 4. สรุปการดำเนินงานของจังหวัด

##### 4.1 สรุปสถานการณ์ปัญหาและการแก้ไขปัญหาของแต่ละจังหวัด

**ระยอง** จังหวัดสนับสนุนงบประมาณซื้อเงาะกิโลกรัมละ 11 บาท

**จันทบุรี** จำหน่ายเงาะกับกรมราชทัณฑ์ กิโลกรัมละ 2 บาท จำนวน 2 ช่วง ได้แก่

1. 17 - 20 พฤษภาคม 2553

2. 21 พฤษภาคม - 1 มิถุนายน 2553

\* หมายถึง คณะทำงานข้อมูลย่อยภาคตะวันออก ปรับข้อมูลการผลิตและปริมาณการผลิตผลไม้ ครั้งที่ 1 เมื่อวันที่ 20 พฤษภาคม 2553

หมายเหตุ เป็นข้อมูลเพื่อใช้ในการบริหารโครงการบริหารจัดการผลไม้ ปี 2553

จัดทำโดย ศูนย์ปฏิบัติการเฝ้าระวังและติดตามสถานการณ์ผลไม้ภาคตะวันออก สำนักส่งเสริมและพัฒนาการเกษตรเขตที่ 3 จังหวัดระยอง