





1. สถานการณ์การผลิต

ชนิดผลไม้	ประมาณการผลิต (ตัน)	ผลผลิตในฤดูปกติที่เก็บเกี่ยวแล้ว(ตัน)				ผลผลิตในฤดูปกติที่ยังไม่ได้เก็บเกี่ยว(ตัน)	
		ยอดยกมา	วันนี้	สะสม	ร้อยละ	จำนวน	ร้อยละ
ทุเรียน	332,160.00	171,379.00	7,719.00	179,098.00	53.92	153,062.00	46.08
เงาะ	230,846.00	52,805.75	5,477.00	58,282.75	25.25	172,563.25	74.75
มังคุด	125,650.00	62,962.55	5,932.00	68,894.55	54.83	56,755.45	45.17
ลองกอง	63,876.00	2,635.89	547.00	3,182.89	4.98	60,693.11	95.02
รวม	752,532.00	289,783.19	19,675.00	309,458.19	41.12	443,073.81	58.88

จังหวัด	ประมาณการผลิต (ตัน)	ผลผลิตในฤดูปกติที่เก็บเกี่ยวแล้ว(ตัน)				ผลผลิตในฤดูปกติที่ยังไม่ได้เก็บเกี่ยว(ตัน)	
		ยอดยกมา	วันนี้	สะสม	ร้อยละ	จำนวน	ร้อยละ
จันทบุรี	499,246.00	185,195.90	12,350.00	197,545.90	39.57	301,700.10	60.43
ตราด	137,086.00	67,145.00	3,094.00	70,239.00	51.24	66,847.00	48.76
ระยอง	116,200.00	37,442.29	4,231.00	41,673.29	35.86	74,526.71	64.14
รวม	752,532.00	289,783.19	19,675.00	309,458.19	41.12	443,073.81	58.88

2. สถานการณ์ราคาผลไม้ (ราคาเฉลี่ย 3 จังหวัด)

ทุเรียน	หมอนทองส่งออก	หมอนทองคละ	ชนิดคละ			(ต้นทุนการผลิต = 11.99 บาท/กก.)
		25.67	21.36	10.43		
เงาะ	เงาะตะกร้า	เงาะเท				(ต้นทุนการผลิต = 6.82 บาท/กก.)
		9.11	8.10			
มังคุด	ส่งออกเกรด A	ส่งออกเกรด B	ส่งออกเกรด C	คละ	ตกไซต์	* เป็นของจังหวัดจันทบุรี จังหวัดเดียว (ต้นทุนการผลิต 9.87 บาท/กก.)
		25.68	17.53	18.17 *	11.92	
ลองกอง	ข้อเกรด A	ข้อเกรด B	ข้อเกรด C	ตกเกรด	(ต้นทุนการผลิต = 12.31 บาท/กก.)	
		28.50	23.87	20.00		

3.สรุปสถานการณ์

- สภาพแวดล้อม (ดิน ฟ้า อากาศ) อากาศร้อนมาก บางพื้นที่มีฝนตก ทำให้เงาะและมังคุดสุกเร็วขึ้นกว่าปกติ
- ปัจจัยทางการตลาดอื่น ๆ / สถานการณ์ราคา

มังคุด จังหวัดระยองมีราคาลดลง จังหวัดจันทบุรีมังคุดเกรดคุณภาพราคาเพิ่มขึ้น คาดว่าผู้ส่งออกมีความต้องการผลผลิตสูงในช่วงนี้

มังคุดผลดี(ตกไซต์) ราคา 8 - 15 บาท / กก.

เงาะ จังหวัดระยองมีราคาลดลง

3. การประเมินสถานการณ์

จังหวัดระยองมีการแทรกแซงราคาจาก อปท. เพื่อพยุงราคาคาดว่าผู้ส่งออกมีความต้องการ

จังหวัดจันทบุรี ทุเรียนราคามีแนวโน้มทรงตัว ตลาดมีความต้องการอย่างต่อเนื่อง มังคุดราคาในช่วงนี้ทรงตัว ปริมาณผลผลิตออกสู่ตลาด

ต่อวันมากทำให้มีผลผลิตเกรดต่ำมาก ส่วนเงาะมีแนวโน้มจะลดลงเนื่องจากผลผลิตเริ่มทยอยออกสู่ตลาดเพิ่มมากขึ้น

4. สรุปการดำเนินงานของจังหวัด

4.1 สรุปสถานการณ์ปัญหาและการแก้ไขปัญหาของแต่ละจังหวัด

- ระยอง** - สำนักงานเกษตรจังหวัดระยองจัดส่งตะกร้าให้ตามแบบ ตอ.6 แล้ว จำนวน 20,000 ใบ และจะจัดส่งให้แล้วเสร็จภายในวันที่ 14 พ.ค.53
- องค์การบริหารส่วนตำบลบ้านแลงแทรกแซงราคามังคุดและเงาะสีชมพู วันที่ 11 พฤษภาคม 2553 ขดเขยราคาที่เกษตรกรขายได้ กิโลกรัมละ 2 บาท และวันที่ 11 พฤษภาคม 2553 รับซื้อเงาะจากเกษตรกรกิโลกรัมละ 11 บาท ประมาณ 20 ตัน
 - องค์การบริหารส่วนตำบลนาตาขวัญแทรกแซงราคาเงาะ วันที่ 11 พฤษภาคม 2553 รับซื้อเงาะจากเกษตรกรกิโลกรัมละ 11 บาท ประมาณ 30 ตัน
 - องค์การบริหารส่วนตำบลตะพงแทรกแซงราคาเงาะ วันที่ 11 พฤษภาคม 2553 รับซื้อเงาะจากเกษตรกรกิโลกรัมละ 11 บาท ประมาณ 47 ตัน
 - อำเภอแกลงตั้งจุดรับซื้อที่วัดพุทธาวาส ตำบลทุ่งควายกินและหน้าที่ว่าการอำเภอ ปริมาณรับซื้อจะได้สรุปให้ทราบต่อไป
 - อำเภอเขาชะเมาตั้งจุดรับซื้อมังคุดกิโลกรัมละ 12 บาท วันที่ 11 พฤษภาคม 2553 ณ กลุ่มเกษตรกรทำสวนน้ำเป็น 1 ตัน เขาชะเมาและสหกรณ์การเกษตร จำกัด จำนวน 1 ตัน รวม 2 ตัน
- จันทบุรี** - สำนักงานเกษตรจังหวัดจัดเกษตรกรไปจำหน่ายที่ตลาด ออก จำนวน 8 กลุ่ม ห้างเดอะมอลล์ 3 กลุ่ม และนำไปจำหน่ายที่กรุงฮานอยประเทศเวียดนาม
- ธกส.จัดคาราวานผลไม้ไปยังภูมิภาคต่างๆ(จ.ชลบุรี,สุพรรณบุรี,กาญจนบุรี และจังหวัดในภาคตะวันออกเฉียงเหนือ) และนำไปจำหน่ายงาน Money Epo ณ ศูนย์ประชุมแห่งชาติสิริกิติ์ กทม.

