





สถานการณ์ผลไม้ภาคตะวันออก ปี 2556 วันที่ 5 มิถุนายน 2556

1. สถานการณ์การผลิต

ชนิดผลไม้	ปริมาณผลผลิต (ตัน)	ผลผลิตในฤดูปกติที่เก็บเกี่ยวแล้ว(ตัน)				ผลผลิตในฤดูปกติที่ยังไม่ได้เก็บเกี่ยว(ตัน)	
		ยอดยกมา	วันนี้	สะสม	ร้อยละ	จำนวน	ร้อยละ
ทุเรียน	323,599.00	200,289.00	9,683.00	209,972.00	64.89	113,627.00	35.11
มังคุด	133,861.00	82,646.00	4,219.00	86,865.00	64.89	46,996.00	35.11
เงาะ	238,787.00	27,074.00	2,870.00	29,944.00	12.54	208,843.00	87.46
ลองกอง	64,696.00	4,096.00	679.00	4,775.00	7.38	59,921.00	92.62
รวม	760,943.00	314,105.00	17,451.00	331,556.00	43.57	429,387.00	56.43

จังหวัด	ปริมาณผลผลิต (ตัน)	ผลผลิตในฤดูปกติที่เก็บเกี่ยวแล้ว(ตัน)				ผลผลิตในฤดูปกติที่ยังไม่ได้เก็บเกี่ยว(ตัน)	
		ยอดยกมา	วันนี้	สะสม	ร้อยละ	จำนวน	ร้อยละ
จันทบุรี	509,783.00	232,522.00	9,907.00	242,429.00	47.56	267,354.00	52.44
ตราด	140,671.00	36,933.00	2,434.00	39,367.00	27.99	101,304.00	72.01
ระยอง	110,489.00	44,650.00	5,110.00	49,760.00	45.04	60,729.00	54.96
รวม	760,943.00	314,105.00	17,451.00	331,556.00	43.57	429,387.00	56.43

2. สถานการณ์ราคาผลไม้ (ราคาเฉลี่ย 3 จังหวัด)

	หมอนทองส่งออก	หมอนทองผล	ชะนีผล	
	43.23	28.25	21.58	
	เงาะตะกร้า	เงาะเทศ(ผล)		
	14.24	12.35		
	ส่งออกเกรด A	ส่งออกเกรด B	ส่งออกเกรด C	ผล
	38.69	23.02	16.50	17.56
	ช่อเกรด A	ช่อเกรด B	ช่อเกรด C	ตกรวด
	37.15	27.73	22.50	15.06

3. สถานการณ์ในพื้นที่

สภาพแวดล้อม (ดิน ฟ้า อากาศ) : ระยะเวลาฝนตกครอบคลุมพื้นที่ ปริมาณน้ำฝนที่มากขึ้นส่งผลต่อคุณภาพผลผลิต ทุเรียนเกิดไส้ซึม มังคุดเนื้อแก้วยางไหล เงาะสุกเร็วขึ้น

ปัจจัยทางการตลาดอื่น ๆ : ปริมาณผลผลิตทุเรียนและมังคุดออกสู่ตลาดมากขึ้น และผู้ประกอบการในการรวบรวมผลผลิตสามารถบริหารจัดการผลผลิตได้มากขึ้น ส่งผลให้ราคามีแนวโน้มที่ทรงตัว และเงาะมีปริมาณออกสู่ตลาดไม่สูงมาก อีกทั้งพ่อค้ามารับซื้อส่วนใหญ่จะเลือกซื้อมังคุดมากกว่าซื้อเงาะ

การประเมินสถานการณ์ : ทุเรียน : ไม่มีปัญหาด้านการตลาด เนื่องจากทุเรียนเป็นที่ต้องการของตลาดต่างประเทศ

มังคุด : ระยะเวลาผู้ประกอบการสามารถบริหารจัดการมังคุดได้มากขึ้น

เงาะ : ผลผลิตเริ่มออกสู่ตลาดมากขึ้น แต่พ่อค้ามารับซื้ออย่างน้อย ส่งผลให้ราคามีแนวโน้มลดลง

หมายเหตุ เป็นข้อมูลเพื่อใช้ในการบริหารจัดการโครงการบริหารจัดการผลไม้ ปี 2556

จัดทำโดย ศูนย์ปฏิบัติการเฝ้าระวังและติดตามสถานการณ์ผลไม้ภาคตะวันออก สำนักส่งเสริมและพัฒนาการเกษตรเขตที่ 3 จังหวัดระยอง