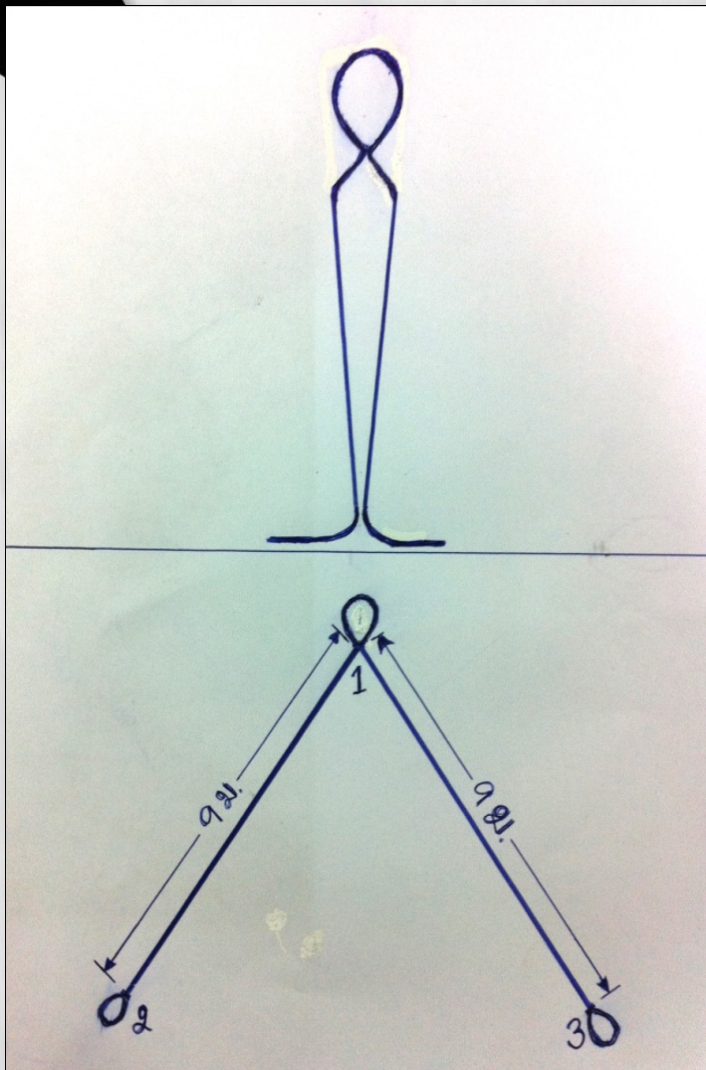


การวางแนวร่องพาล์มน้ำมัน




1. ซื่อเชือกป่าน หรือ ลวดสลิงที่มีความยาว 20 เมตร



2. ทบปลายทั้งสองข้างเข้าหากัน

3. ให้ทำห่วง ไว้ที่ตรงส่วนกลางของเชือก หรือสลิงตั้งรูป เบอร์ 1

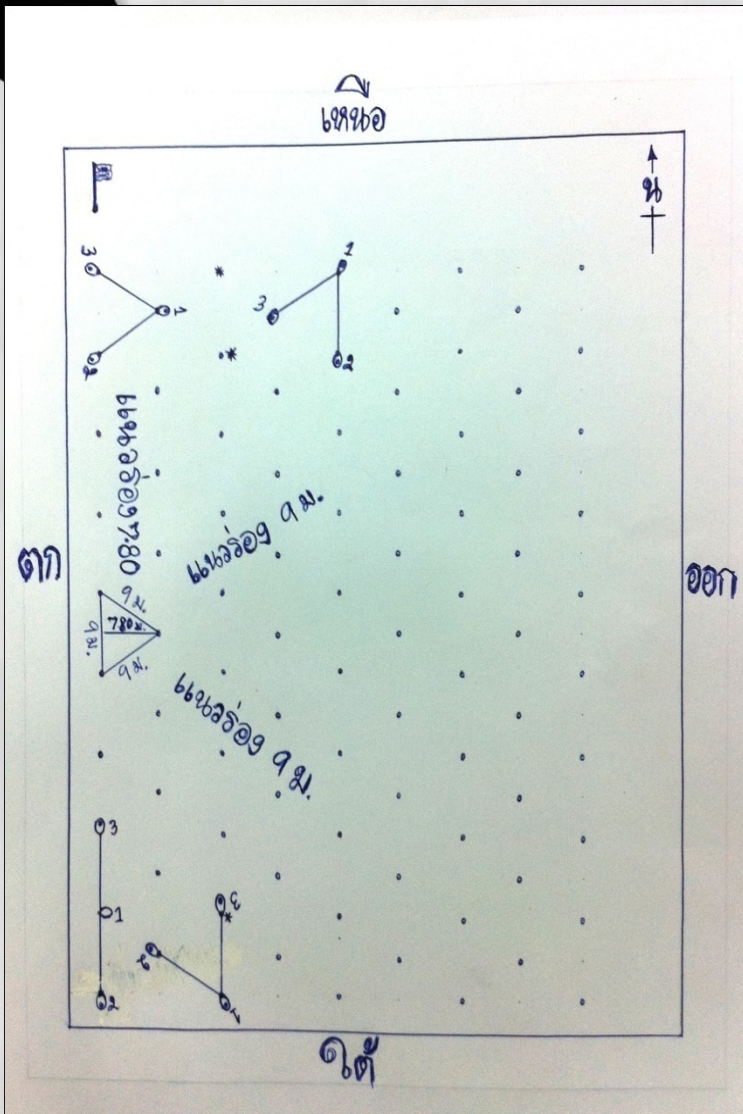
4. ให้วัดจากปลายห่วงเบอร์ 1 ลงมาทั้งสอง ด้าน ด้านละ 9 เมตร แล้วมาทำห่วงที่ ด้านล่าง ตั้งรูปเบอร์ 2 และ เบอร์ 3 ก็จะได้เชือกยาว 9 เมตรสองเส้น เราจะคุม ระยะ 9 เมตร ด้วยเชือกทั้งสองเส้นนี้



5. การวางแนวร่องแถวแรก ให้ใช้แนวทิศเหนือ – ทิศใต้ คือร่องแรกต้องวางตะวันนั่นเอง
6. ก่อนเริ่มปลูกให้กำหนดคหมายต้นแรกไว้ก่อน โดยต้องอยู่ห่างจากถนนหรือแปลงข้างเคียง ประมาณ 4 เมตร หลังจากนั้น ที่ท้ายแปลงให้วัดเข้ามา 4 เมตร เหมือนกันแล้วไปตั้งธงไว้ 1 ต้น เพื่อเป็นแนวตั้งให้แถวแรกเป็นแนวตรงให้ได้

9. เมื่อขึ้นแถว 2 ให้คนที่ 3 มาอยู่ห่างเบอร์ 1 ซึ่งอยู่ตรงกลางโดยให้ปมห่างเบอร์ 3 อยู่หลักต้นสุดท้ายให้ปมห่างเบอร์ 2 อยู่หลักรองสุดท้ายแล้วยึดห่างเบอร์ 1 ออกทางด้านข้างโดยให้เส้นเชือกทั้งสองเส้นตึง แล้วคนที่ 4 ก็ปักหลัก ตรงปมห่าง เบอร์ 1

10. เราจะเห็นได้ว่า การปลูกป่าล้มน้ำมัน จะต้องเป็นรูปสามเหลี่ยมด้านเท่าซึ่งยาวด้านละ 9 เมตร โดยมีแนวร่องกว้าง 7.80 เมตร โดยประมาณ



จำนวนประชากร ต้นทุนการผลิต และรายรับ การปลูกปาล์ม ที่ระยะปลูกแตกต่างกัน(ในช่วงอายุปาล์ม 13-15 ปี)

ระยะปลูก (เมตร)	จำนวน ต้น/ไร่	ผลผลิต/ไร่/ปี (กก./ไร่)	ต้นทุนการผลิต/ไร่/ปี				รายรับ ⁴ (บาท/ไร่)	กำไร (บาท/ไร่)	VCR ⁵
			ค่าปุ๋ย ¹	ค่าแต่งทาง ²	ค่าเก็บทะลายน ³	รวม			
8x8x8	29	865.4	1,537	145	260	1,942	1,990	48	1.02
9x9x9	22	2,429.7	1,166	110	729	2,005	5,588	3,583	2.79
10x10x10	18	1,988.1	954	90	596	1,640	4,573	2,933	2.79

¹ ค่าปุ๋ยต้นละ 53 บาท
ที่ 2.3 บาท/กก.

² ค่าตัดแต่งทางใบต้นละ 5 บาท/ปี
⁵ เท่ากับรายรับ/ต้นทุนการผลิต

³ ค่าเก็บทะลายน 0.30 บาท/กก.

⁴ ราคาปาล์มกำหนด

หมายเหตุ ค่าใช้จ่ายไม่รวมค่ากำจัดวัชพืช



ข้อคิด วันนี้

เริ่มต้นดี มีชัยไปกว่าครึ่ง